


Receita e Despesa Segundo as Categorias Econômicas

(em R\$ 1,00)

Adendo II a Portaria SOF No. 03, de 04 de Fevereiro de 1985
Anexo 1, da Lei No. 4.320/64

Receitas		Despesas	
Receitas Correntes	8.467.887,46	Despesas Correntes	12.915.633,56
Contribuições	7.719.858,39	PESSOAL E ENCARGOS SOCIAIS	12.080.831,36
Receita Patrimonial	5.257.537,17	OUTRAS DESPESAS CORRENTES	834.802,20
Outras Receitas Correntes	36.458,20	Despesas de Capital	160.565,85
DEFICIT Corrente	4.447.746,10	INVESTIMENTOS	160.565,85
Deduções da Receita Corrente	-4.545.966,30		
Deduções do FUNDEB	0,00		
Deduções da Receita Patrimonial	-4.545.966,30		
Receitas de Capital	0,00		
DEFICIT Capital	160.565,85		
Receitas Correntes Intra-Orçamentárias	9.578.626,83		
Receitas de Contribuições	9.578.626,83		
R E S U M O			
Receitas Correntes	8.467.887,46	Despesas	12.915.633,56
Receitas de Capital	0,00	Despesas de Capital	160.565,85
Receitas Correntes Intra-Orçamentárias	9.578.626,83	Superávit	4.970.314,88
Total Geral do Anexo 01:	18.046.514,29		18.046.514,29


Joaquim Landim Neto
CRC/PE 15.591/O-9 T
CPF: 666.351.524-15
CONTADOR



ANTONIO DE PADUA AMADOR DE ALBUQUERQUE
SECRETÁRIO

Receitas Segundo as Categorias Econômicas

Anexo 2, da Lei nº 4320, de 17/03/64 (Portaria SOF nº 8, de 04/02/85)

(em R\$ 1,00)

Código	Especificação	Detalhamento	Fonte	Cat. Econômica
1000.00.00.00.00	Receitas Correntes			13.013.853,76
1200.00.00.00.00	Contribuições		7.719.858,39	
1210.00.00.00.00	Contribuições Sociais	7.719.858,39		
1210.04.00.00.00	Contribuição para o Regime Próprio de Previdência Social - RPPS	7.719.858,39		
1210.04.20.00.00	Contribuição do Servidor Ativo Civil para o RPPS	7.719.858,39		
1210.04.21.00.00	Contribuição do Servidor Ativo Civil para o RPPS - Principal	7.719.858,39		
1300.00.00.00.00	Receita Patrimonial		5.257.537,17	
1320.00.00.00.00	Valores Mobiliários	5.257.537,17		
1321.00.40.00.00	Remuneração dos Recursos do Regime Próprio de Previdência Social - RPPS	5.257.537,17		
1321.00.41.00.00	Remuneração dos Recursos do Regime Próprio de Previdência Social - RPPS - Principal	5.257.537,17		
1900.00.00.00.00	Outras Receitas Correntes		36.458,20	
1990.00.00.00.00	Demais Receitas Correntes	36.458,20		
1990.03.00.00.00	Receita Decorrente de Alienação de Bens Apreendidos	36.458,20		
1990.03.10.00.00	Compensações Financeiras entre o Regime Geral e os Regimes Próprios de Previdência dos Servidores	36.458,20		
1990.03.11.00.00	Compensações Financeiras entre o Regime Geral e os Regimes Próprios de Previdência dos Servidores - Principal	36.458,20		
7000.00.00.00.00	Receitas Correntes intra-orçamentária			9.578.626,83
7200.00.00.00.00	Receitas de Contribuições intra-orçamentária		9.578.626,83	
7210.00.00.00.00	Contribuições Sociais intra-orçamentária	9.578.626,83		
7210.04.00.00.00	Contribuição para o Regime Próprio de Previdência Social - RPPS	9.578.626,83		
7210.04.10.00.00	Contribuição para o Regime Próprio de Previdência Social - RPPS	9.578.626,83		
7210.04.11.00.00	Contribuição Patronal de Servidor Ativo Civil para o RPPS - Principal	9.578.626,83		
9000.00.00.00.00	Deduções			-4.545.966,30
9300.00.00.00.00	Descontos concedidos		-4.545.966,30	
Total Geral:				18.046.514,29


Joaquim Landim Neto
CRC/PE 15.591/O-9 T
CPF: 666.351.524-15
CONTADOR


ANTONIO DE PADUA AMADOR DE ALBUQUERQUE
SECRETÁRIO


Despesa Segundo as Categorias Econômicas

Anexo 2, da Lei nº 4320, de 17/03/64 (Portaria SOF nº 8, de 04/02/85)

Orgão: 09 Fun. de Prev.Soc.do Mun.Crato-Previcrato

U.O.: 09.01 Fun. de Prev.Soc.do Mun.Crato-Previcrato

Código	Especificação	Desdobramento	Grupo	Cat. Econômica
3.0.00.00.00	DESPESAS CORRENTES			12.915.633,56
3.1.00.00.00	PESSOAL E ENCARGOS SOCIAIS		12.080.831,36	
3.1.90.00.00	Aplicações Diretas	12.080.831,36		
3.1.90.01.00	Aposentadorias e Reformas	9.835.927,33		
3.1.90.05.00	Outros Benefícios Previdenciários do Servidor	1.737.769,16		
3.1.90.11.00	Vencimentos e Vantagens Fixas - Pessoal	434.443,76		
3.1.90.13.00	Obrigações Patronais - INSS	72.691,11		
3.3.00.00.00	OUTRAS DESPESAS CORRENTES		834.802,20	
3.3.90.00.00	Aplicações Diretas	834.802,20		
3.3.90.14.00	Diárias - Civil	47.700,00		
3.3.90.30.00	Material de Consumo	15.382,84		
3.3.90.36.00	Outros Serviços de Terceiros - Pessoa Física	24.634,65		
3.3.90.39.00	Outros Serviços de Terceiros - Pessoa	568.635,51		
3.3.90.47.00	Obrigações Tributárias e Contributivas	178.449,20		
4.0.00.00.00	DESPESAS DE CAPITAL			160.565,85
4.4.00.00.00	INVESTIMENTOS		160.565,85	
4.4.90.00.00	Aplicações Diretas	160.565,85		
4.4.90.51.00	Obras e Instalações	160.565,85		
Total da Unidade Orçamentária:		13.076.199,41	13.076.199,41	13.076.199,41
			Total Geral:	13.076.199,41



Joaquim Landim Neto
CRC/PE 15.591/O-9 T
CPF: 666.351.524-15
CONTADOR


ANTONIO DE PADUA AMADOR DE ALBUQUERQUE
SECRETÁRIO

Despesa Segundo as Categorias Econômicas - Consolidado

Anexo 2, da Lei nº 4320, de 17/03/64 (Portaria SOF nº 8, de 04/02/85)

Código	Especificação	Desdobramento	Grupo	Cat. Econômica
3.0.00.00.00	DESPESAS CORRENTES			12.915.633,56
3.1.00.00.00	PESSOAL E ENCARGOS SOCIAIS		12.080.831,36	
3.1.90.00.00	Aplicações Diretas	12.080.831,36		
3.1.90.01.00	Aposentadorias e Reformas	9.835.927,33		
3.1.90.05.00	Outros Benefícios Previdenciários do Servidor	1.737.769,16		
3.1.90.11.00	Vencimentos e Vantagens Fixas - Pessoal	434.443,76		
3.1.90.13.00	Obrigações Patronais - INSS	72.691,11		
3.3.00.00.00	OUTRAS DESPESAS CORRENTES		834.802,20	
3.3.90.00.00	Aplicações Diretas	834.802,20		
3.3.90.14.00	Diárias - Civil	47.700,00		
3.3.90.30.00	Material de Consumo	15.382,84		
3.3.90.36.00	Outros Serviços de Terceiros - Pessoa Física	24.634,65		
3.3.90.39.00	Outros Serviços de Terceiros - Pessoa	568.635,51		
3.3.90.47.00	Obrigações Tributárias e Contributivas	178.449,20		
4.0.00.00.00	DESPESAS DE CAPITAL			160.565,85
4.4.00.00.00	INVESTIMENTOS		160.565,85	
4.4.90.00.00	Aplicações Diretas	160.565,85		
4.4.90.51.00	Obras e Instalações	160.565,85		
			Total Geral:	13.076.199,41


Joaquim Landim Neto
CRC/PE 15.591/O-9 T
CPF: 666.351.524-15
CONTADOR


ANTONIO DE PADUA AMADOR DE ALBUQUERQUE
SECRETÁRIO


Despesas Por Funções, Subfunções e Programas


Anexo 6, da Lei nº 4320, de 17/03/64 (Portaria SOF nº 8, de 04/02/85)

Orgão: 09 Fun. de Prev.Soc.do Mun.Crato-Previcrato

U.O.: 09.01 Fun. de Prev.Soc.do Mun.Crato-Previcrato

Código	Especificação	Op. Especiais	Projetos	Atividades	Total
09.000.0000	Previdência Social	0,00	160.565,85	12.915.633,56	13.076.199,41
09.122.0000	Administração Geral	0,00	160.565,85	1.341.937,07	1.502.502,92
09.122.0007	Gestao Administrativa e	0,00	0,00	1.341.937,07	1.341.937,07
09.122.0068	Edificacoes Publicas	0,00	160.565,85	0,00	160.565,85
09.272.0000	Previdência do Regime Estatutário	0,00	0,00	11.573.696,49	11.573.696,49
09.272.0003	Suporte Administrativo	0,00	0,00	11.573.696,49	11.573.696,49
Total da Unidade Orçamentária:		0,00	160.565,85	12.915.633,56	13.076.199,41
Total Geral:		0,00	160.565,85	12.915.633,56	13.076.199,41



Joaquim Landim Neto
CRC/PE 15.591/O-9 T
CPF: 666.351.524-15
CONTADOR


ANTONIO DE PADUA AMADOR DE ALBUQUERQUE
SECRETÁRIO

Despesas Por Funções, Subfunções e Programas

Anexo 7, da Lei nº 4320, de 17/03/64 (Portaria SOF nº 8, de 04/02/85)

Código	Especificação	Op. Especiais	Projetos	Atividades	Total
09.000.0000	Previdência Social	0,00	160.565,85	12.915.633,56	13.076.199,41
09.122.0000	Administração Geral	0,00	160.565,85	1.341.937,07	1.502.502,92
09.122.0007	Gestao Administrativa e Financeira	0,00	0,00	1.341.937,07	1.341.937,07
09.122.0068	Edificacoes Publicas	0,00	160.565,85	0,00	160.565,85
09.272.0000	Previdência do Regime Estatutário	0,00	0,00	11.573.696,49	11.573.696,49
09.272.0003	Suporte Administrativo	0,00	0,00	11.573.696,49	11.573.696,49
Total Geral:		0,00	160.565,85	12.915.633,56	13.076.199,41



Joaquim Landim Neto
CRC/PE 15.591/O-9 T
CPF: 666.351.524-15
CONTADOR


ANTONIO DE PADUA AMADOR DE ALBUQUERQUE
SECRETÁRIO

Despesas Por Funções, Subfunções e Programas de Acordo com o Vínculo

Anexo 8, da Lei nº 4320, de 17/03/64 (Portaria SOF nº 8, de 04/02/85)

Código	Especificação	Ordinário	Vinculado	Total
09.000.0000	Previdência Social	0,00	13.076.199,41	13.076.199,41
09.122.0000	Administração Geral	0,00	1.502.502,92	1.502.502,92
09.122.0007	Gestao Administrativa e Financeira	0,00	1.341.937,07	1.341.937,07
09.122.0068	Edificacoes Publicas	0,00	160.565,85	160.565,85
09.272.0000	Previdência do Regime Estatutário	0,00	11.573.696,49	11.573.696,49
09.272.0003	Suporte Administrativo	0,00	11.573.696,49	11.573.696,49
Total Geral:		0,00	13.076.199,41	13.076.199,41


Joaquim Landim Neto
CRC/PE 15.591/O-9 T
CPF: 666.351.524-15
CONTADOR


ANTONIO DE PADUA AMADOR DE ALBUQUERQUE
SECRETÁRIO

Despesas por Órgãos e Funções

Anexo 9, da Lei nº 4320, de 17/03/64 (Portaria SOF nº 8, de 04/02/85)

Unidade Orçamentária	Legislativa	Judiciária	Essencial à Justiça	Administração
Fun. de Prev.Soc.do Mun.Crato-Previcrato	0,00	0,00	0,00	0,00
Total Geral:	0,00	0,00	0,00	0,00

Despesas por Órgãos e Funções

Anexo 9, da Lei nº 4320, de 17/03/64 (Portaria SOF nº 8, de 04/02/85)

Unidade Orçamentária	Defesa Nacional	Segurança Pública	Relações Exteriores	Assistência Social
Fun. de Prev.Soc.do Mun.Crato-Previcrato	0,00	0,00	0,00	0,00
Total Geral:	0,00	0,00	0,00	0,00

Despesas por Órgãos e Funções

Anexo 9, da Lei nº 4320, de 17/03/64 (Portaria SOF nº 8, de 04/02/85)

Unidade Orçamentária	Previdência Social	Saúde	Trabalho	Educação
Fun. de Prev.Soc.do Mun.Crato-Previcrato	13.076.199,41	0,00	0,00	0,00
Total Geral:	13.076.199,41	0,00	0,00	0,00

Despesas por Órgãos e Funções

Anexo 9, da Lei nº 4320, de 17/03/64 (Portaria SOF nº 8, de 04/02/85)

Unidade Orçamentária	Cultura	Direito da Cidadania	Urbanismo	Habitação
Fun. de Prev.Soc.do Mun.Crato-Previcrato	0,00	0,00	0,00	0,00
Total Geral:	0,00	0,00	0,00	0,00

Despesas por Órgãos e Funções

Anexo 9, da Lei nº 4320, de 17/03/64 (Portaria SOF nº 8, de 04/02/85)

Unidade Orçamentária	Saneamento	Gestão Ambiental	Ciência e Tecnologia	Agricultura
Fun. de Prev.Soc.do Mun.Crato-Previcrato	0,00	0,00	0,00	0,00
Total Geral:	0,00	0,00	0,00	0,00

Estado do Ceará
Prefeitura Municipal do Crato

09.01 - Fun. de Prev.Soc.do Mun.Crato-Previcrato

Exercício de 2018
Período: 01/01/2018 a 31/12/2018

Página.: 1

Despesas por Órgãos e Funções

Anexo 9, da Lei nº 4320, de 17/03/64 (Portaria SOF nº 8, de 04/02/85)


Unidade Orçamentária	Organização Agrária	Indústria	Comércio e Serviços	Comunicações
Fun. de Prev.Soc.do Mun.Crato-Previcrato	0,00	0,00	0,00	0,00
Total Geral:	0,00	0,00	0,00	0,00

Despesas por Órgãos e Funções

Anexo 9, da Lei nº 4320, de 17/03/64 (Portaria SOF nº 8, de 04/02/85)

Unidade Orçamentária	Energia	Transporte	Desporto e Lazer	Encargos Especiais	Total
Fun. de Prev.Soc.do Mun.Crato-Previcrato	0,00	0,00	0,00	0,00	13.076.199,41
Total Geral:	0,00	0,00	0,00	0,00	13.076.199,41


Joaquim Landim Neto
CRC/PE 15.591/O-9 T
CPF: 666.351.524-15
CONTADOR


ANTONIO DE PADUA AMADOR DE ALBUQUERQUE
SECRETÁRIO

Comparativo da Receita Orçada com a Arrecadada

Anexo 10, da Lei nº 4320, de 17/03/64 (Portaria SOF nº 8, de

(em R\$ 1,00)


Código	Especificação	Orçada R\$	Arrecadada R\$	Diferença para +/-
1000.00.00.00.00	Receitas Correntes	14.000.000,00	13.013.853,76	986.146,24 (-)
1200.00.00.00.00	Contribuições	6.600.000,00	7.719.858,39	1.119.858,39 (+)
1210.00.00.00.00	Contribuições Sociais	6.600.000,00	7.719.858,39	1.119.858,39 (+)
1210.04.00.00.00	Contribuição para o Regime Próprio de Previdência Social - RPPS	6.600.000,00	7.719.858,39	1.119.858,39 (+)
1210.04.20.00.00	Contribuição do Servidor Ativo Civil para o RPPS	6.600.000,00	7.719.858,39	1.119.858,39 (+)
1210.04.21.00.00	Contribuição do Servidor Ativo Civil para o RPPS - Principal	6.600.000,00	7.719.858,39	1.119.858,39 (+)
1300.00.00.00.00	Receita Patrimonial	6.400.000,00	5.257.537,17	1.142.462,83 (-)
1320.00.00.00.00	Valores Mobiliários	6.400.000,00	5.257.537,17	1.142.462,83 (-)
1321.00.40.00.00	Remuneração dos Recursos do Regime Próprio de Previdência Social - RPPS	6.400.000,00	5.257.537,17	1.142.462,83 (-)
1321.00.41.00.00	Remuneração dos Recursos do Regime Próprio de Previdência Social - RPPS - Principal	6.400.000,00	5.257.537,17	1.142.462,83 (-)
1900.00.00.00.00	Outras Receitas Correntes	1.000.000,00	36.458,20	963.541,80 (-)
1990.00.00.00.00	Demais Receitas Correntes	1.000.000,00	36.458,20	963.541,80 (-)
1990.03.00.00.00	Receita Decorrente de Alienação de Bens Apreendidos	1.000.000,00	36.458,20	963.541,80 (-)
1990.03.10.00.00	Compensações Financeiras entre o Regime Geral e os Regimes Próprios de Previdência dos Servidores	1.000.000,00	36.458,20	963.541,80 (-)
1990.03.11.00.00	Compensações Financeiras entre o Regime Geral e os Regimes Próprios de Previdência dos Servidores - Principal	1.000.000,00	36.458,20	963.541,80 (-)
7000.00.00.00.00	Receitas Correntes intra-orçamentária	8.180.000,00	9.578.626,83	1.398.626,83 (+)
7200.00.00.00.00	Receitas de Contribuições intra-orçamentária	8.180.000,00	9.578.626,83	1.398.626,83 (+)
7210.00.00.00.00	Contribuições Sociais intra-orçamentária	8.180.000,00	9.578.626,83	1.398.626,83 (+)
7210.04.00.00.00	Contribuição para o Regime Próprio de Previdência Social - RPPS	8.180.000,00	9.578.626,83	1.398.626,83 (+)
7210.04.10.00.00	Contribuição para o Regime Próprio de Previdência Social - RPPS	8.180.000,00	9.578.626,83	1.398.626,83 (+)
7210.04.11.00.00	Contribuição Patronal de Servidor Ativo Civil para o RPPS - Principal	8.180.000,00	9.578.626,83	1.398.626,83 (+)
9000.00.00.00.00	Deduções	-805.000,00	-4.545.966,30	3.740.966,30 (-)
9900.00.00.00.00	Outras deduções	-805.000,00	-4.545.966,30	3.740.966,30 (-)
9910.00.00.00.00	Outras Deduções de Receitas Correntes	-805.000,00	-4.545.966,30	3.740.966,30 (-)
9913.00.00.00.00	Outras Deduções de Receita Patrimonial	-805.000,00	-4.545.966,30	3.740.966,30 (-)
9913.20.00.00.00	Outras Deduções de Receitas de Valores Mobiliários	-805.000,00	-4.545.966,30	3.740.966,30 (-)
9913.21.00.00.00	Outras deduções de Juros e Correções Monetárias	-805.000,00	-4.545.966,30	3.740.966,30 (-)
9913.21.00.40.00	Outras deduções de Remuneração dos Recursos do Regime Próprio de Previdência Social - RPPS	-805.000,00	-4.545.966,30	3.740.966,30 (-)
9913.21.00.41.00	Outras deduções de Remuneração dos Recursos do Regime Próprio de Previdência Social - RPPS - Principal	-805.000,00	-4.545.966,30	3.740.966,30 (-)


Comparativo da Receita Orçada com a Arrecadada

Anexo 10, da Lei nº 4320, de 17/03/64 (Portaria SOF nº 8, de

(em R\$ 1,00)

Código	Especificação	Orçada R\$	Arrecadada R\$	Diferença para +/-
Total Geral:		21.375.000,00	18.046.514,29	3.328.485,71 (-)


Joaquim Landim Neto
CRC/PE 15.591/O-9 T
CPF: 666.351.524-15
CONTADOR


ANTONIO DE PADUA AMADOR DE ALBUQUERQUE
SECRETÁRIO

Comparativo da Despesa Autorizada com a Realizada

Anexo 11, da Lei nº 4320, de 17/03/64 (Portaria SOF nº 8, de 04/02/85)

Orgão: 09 Fun. de Prev.Soc.do Mun.Crato-Previcrato

U.O.: 09.01 Fun. de Prev.Soc.do Mun.Crato-Previcrato

Código	Especificação	Créditos Orçamentários e Suplementares	Créditos Especiais e Extraordinários	Total	Realizada	Diferença
3.0.00.00.00	DESPESAS CORRENTES	12.916.242,45	0,00	12.916.242,45	12.915.633,56	608,89
3.1.00.00.00	PESSOAL E ENCARGOS	12.080.840,25	0,00	12.080.840,25	12.080.831,36	8,89
3.1.90.00.00	Aplicações Diretas	12.080.840,25	0,00	12.080.840,25	12.080.831,36	8,89
3.1.90.01.00	Aposentadorias e Reformas	9.835.927,33	0,00	9.835.927,33	9.835.927,33	0,00
3.1.90.05.00	Outros Benefícios	1.737.769,16	0,00	1.737.769,16	1.737.769,16	0,00
3.1.90.11.00	Vencimentos e Vantagens Fixas	434.443,76	0,00	434.443,76	434.443,76	0,00
3.1.90.13.00	Obrigações Patronais - INSS	72.700,00	0,00	72.700,00	72.691,11	8,89
3.3.00.00.00	OUTRAS DESPESAS	835.402,20	0,00	835.402,20	834.802,20	600,00
3.3.90.00.00	Aplicações Diretas	835.402,20	0,00	835.402,20	834.802,20	600,00
3.3.90.14.00	Diárias - Civil	47.700,00	0,00	47.700,00	47.700,00	0,00
3.3.90.30.00	Material de Consumo	15.382,84	0,00	15.382,84	15.382,84	0,00
3.3.90.36.00	Outros Serviços de Terceiros -	24.634,65	0,00	24.634,65	24.634,65	0,00
3.3.90.39.00	Outros Serviços de Terceiros -	569.235,51	0,00	569.235,51	568.635,51	600,00
3.3.90.47.00	Obrigações Tributárias e	178.449,20	0,00	178.449,20	178.449,20	0,00
4.0.00.00.00	DESPESAS DE CAPITAL	0,00	160.565,85	160.565,85	160.565,85	0,00
4.4.00.00.00	INVESTIMENTOS	0,00	160.565,85	160.565,85	160.565,85	0,00
4.4.90.00.00	Aplicações Diretas	0,00	160.565,85	160.565,85	160.565,85	0,00
4.4.90.51.00	Obras e Instalações	0,00	160.565,85	160.565,85	160.565,85	0,00
9.0.00.00.00	Reserva de Contingência	11.875.000,00	0,00	11.875.000,00	0,00	11.875.000,00
9.9.00.00.00	Reserva de Contingência	11.875.000,00	0,00	11.875.000,00	0,00	11.875.000,00
9.9.90.00.00	Reserva de Contingência	11.875.000,00	0,00	11.875.000,00	0,00	11.875.000,00
9.9.99.99.00	Reserva de Contingência	11.875.000,00	0,00	11.875.000,00	0,00	11.875.000,00
Total da Unidade Orçamentária:		24.791.242,45	160.565,85	24.951.808,30	13.076.199,41	11.875.608,89
Total Geral:		24.791.242,45	160.565,85	24.951.808,30	13.076.199,41	11.875.608,89


Joaquim Landim Neto
 CRC/PE 15.591/O-9 T
 CPF: 666.351.524-15
 CONTADOR


ANTONIO DE PADUA AMADOR DE ALBUQUERQUE
 SECRETÁRIO

Estado do Ceará

Prefeitura Municipal do Crato

09.01 - Fun. de Prev.Soc.do Mun.Crato-Previcrato

Exercício de 2018

Período: 01/01/2018 a 31/12/2018

Página.: 1

Demonstrativo da Dívida Fundada Interna

Anexo 16, da Lei nº 4320, de 17/03/64 (Portaria SOF nº 8, de 04/02/85)

Autorizações


Nº Lei	Data Lei	Quant	Valor Emissão	Contrato	Data Contr.	Saldo Anterior	Movimento no Período		Saldo Atual
							Inscrição	Baixa	


Demonstrativo da Dívida Flutuante
 Anexo 17, da Lei nº 4320, de 17/03/64 (Portaria SOF nº 8, de 04/02/85)

Título	Saldo Anterior ao Período		Movimento no Período		Saldo Para o Período Seguinte	
	Crédito	Débito	Inscrição	Baixa	Débito	Crédito
RESTOS A PAGAR						
Restos a Pagar Processados						
Previcrato	6.155,55	0,00	15.192,18	4.600,00	0,00	16.747,73
Restos a Pagar Não Processados						
Previcrato	32.835,09	0,00	20.884,18	22.186,79	0,00	31.532,48
SubTotal:	38.990,64		36.076,36	26.786,79		48.280,21
Salario Familia						
Previcrato	0,00	62,14	569,50	507,36	0,00	0,00
Contribuicao Previdenciaria - INSS						
Previcrato	4.693,93	0,00	26.965,85	29.566,06	0,00	2.093,72
ISS						
Previcrato	458,38	0,00	8.129,83	6.024,02	0,00	2.564,19
IRRF						
Previcrato	17.523,62	0,00	382.199,97	294.434,01	0,00	105.289,58
CONVENIO ARAJARA PARK						
Previcrato	0,00	0,00	5.204,00	4.673,60	0,00	530,40
EMPRESTIMO CONSIGNADO (BRADESCO)						
Previcrato	0,00	0,00	48.040,89	37.571,89	0,00	10.469,00
EMPRÉSTIMO CONSIGNAVEL BANCO DO BRASIL.						
Previcrato	0,00	0,00	685.101,72	615.434,45	0,00	69.667,27
EMPRÉSTIMO CONSIGNAVEL CEF.						
Previcrato	0,00	0,00	2.521,73	0,00	0,00	2.521,73
INSS EMPRESAS						

Demonstrativo da Dívida Flutuante
 Anexo 17, da Lei nº 4320, de 17/03/64 (Portaria SOF nº 8, de 04/02/85)

Título	Saldo Anterior ao Período		Movimento no Período		Saldo Para o Período Seguinte	
	Crédito	Débito	Inscrição	Baixa	Débito	Crédito
Previcrato	0,00	0,00	7.086,75	7.086,75	0,00	0,00
Total Geral:	61.666,57		1.201.896,60	1.022.084,93		241.416,10


 Joaquim Landim Neto
 CRC/PE 15.591/O-9 T
 CPF: 666.351.524-15
 CONTADOR


 ANTONIO DE PADUA AMADOR DE ALBUQUERQUE
 SECRETÁRIO

Prefeitura Municipal do Crato

Balanco Orçamentário

0901 - Fun. de Prev.Soc.do Mun.Crato-Previcrato

Exercício: 2018

Período: 01/01/2018 a 31/12/2018

DCASP (Art. 1º, III da Portaria nº 700 de 10 de Dezembro de 2014)

Receitas Orçamentárias	Previsão Inicial	Previsão Atualizada (a)	Receitas Realizadas (b)	Saldo c = (b-a)
Receitas Correntes	13.195.000,00	13.195.000,00	13.013.853,76	-181.146,24
Contribuições	6.600.000,00	6.600.000,00	7.719.858,39	1.119.858,39
Contribuições Sociais	6.600.000,00	6.600.000,00	7.719.858,39	1.119.858,39
Receita Patrimonial	6.400.000,00	6.400.000,00	5.257.537,17	-1.142.462,83
Valores Mobiliários	6.400.000,00	6.400.000,00	5.257.537,17	-1.142.462,83
Outras Receitas Correntes	1.000.000,00	1.000.000,00	36.458,20	-963.541,80
Demais Receitas Correntes	1.000.000,00	1.000.000,00	36.458,20	-963.541,80
Receitas Correntes intra-orçamentária	8.180.000,00	8.180.000,00	9.578.626,83	1.398.626,83
Receitas de Contribuições intra-orçamentária	8.180.000,00	8.180.000,00	9.578.626,83	1.398.626,83
Contribuições Sociais intra-orçamentária	8.180.000,00	8.180.000,00	9.578.626,83	1.398.626,83
Deduções	0,00	0,00	-4.545.966,30	-4.545.966,30
Outras deduções	0,00	0,00	-4.545.966,30	-4.545.966,30
Outras Deduções de Receitas Correntes	0,00	0,00	-4.545.966,30	-4.545.966,30
Subtotal das Receitas (I)	21.375.000,00	21.375.000,00	18.046.514,29	-3.328.485,71
Refinanciamento (II)				
Operações de Crédito Internas				
Mobiliária				
Contratual				
Operações de Crédito Externas				
Mobiliária				
Contratual				
Subtotal com Refinanciamento (III) = (I + II)	21.375.000,00	21.375.000,00	18.046.514,29	-3.328.485,71
Déficit (IV)			0,00	
Total (V) = (III + IV)	21.375.000,00	21.375.000,00	18.046.514,29	-3.328.485,71
Saldos de Exercícios Anteriores (Utilizados para Créditos Adicionais) Superávit Financeiro Reabertura de Créditos Adicionais				

Despesas Orçamentárias	Dotação Inicial (d)	Dotação Atualizada (e)	Despesas Empenhadas (f)	Despesas Liquidadas (g)	Despesas Pagas (h)	Saldo da Dotação (i)=(e-f)
DESPESAS CORRENTES	9.487.000,00	12.916.242,45	12.915.633,56	12.894.749,38	12.879.557,20	608,89
PESSOAL E ENCARGOS SOCIAIS	8.757.910,00	12.080.840,25	12.080.831,36	12.080.831,36	12.075.910,39	8,89
OUTRAS DESPESAS CORRENTES	729.090,00	835.402,20	834.802,20	813.918,02	803.646,81	600,00
DESPESAS DE CAPITAL	13.000,00	160.565,85	160.565,85	160.565,85	160.565,85	0,00
INVESTIMENTOS	13.000,00	160.565,85	160.565,85	160.565,85	160.565,85	0,00
Reserva de Contingência	11.875.000,00	11.875.000,00	0,00	0,00	0,00	11.875.000,00
Reserva de Contingência	11.875.000,00	11.875.000,00	0,00	0,00	0,00	11.875.000,00
Subtotal das Despesas (VI)	21.375.000,00	24.951.808,30	13.076.199,41	13.055.315,23	13.040.123,05	11.875.608,89
Amortização da Dívida/Refinanciamento (VII)						

Prefeitura Municipal do Crato

Balanco Orçamentário


Exercício: 2018

Período: 01/01/2018 a 31/12/2018

0901 - Fun. de Prev.Soc.do Mun.Crato-Previcrato

DCASP (Art. 1º, III da Portaria nº 700 de 10 de Dezembro de 2014)

Despesas Orçamentárias	Dotação Inicial (d)	Dotação Atualizada (e)	Despesas Empenhadas (f)	Despesas Liquidadas (g)	Despesas Pagas (h)	Saldo da Dotação (i)=(e-f)
Amortização da Dívida Interna						
Dívida Mobiliária						
Outras Dívidas						
Amortização da Dívida Externa						
Dívida Mobiliária						
Outras Dívidas						
Subtotal com Refinanciamento (VIII)=(VI+VII)	21.375.000,00	24.951.808,30	13.076.199,41	13.055.315,23	13.040.123,05	11.875.608,89
Superávit (IX)			4.970.314,88			-4.970.314,88
Total (X) = (VIII + IX)	21.375.000,00	24.951.808,30	18.046.514,29	13.055.315,23	13.040.123,05	6.905.294,01
Restos a Pagar Não Processados	Em Exercícios Anteriores (a)	Em 31/12 do Exercício Anterior (b)	Liquidados (c)	Pagos (d)	Cancelados (e)	Saldo (f) = (a+b-d-e)
DESPESAS CORRENTES						
PESSOAL E ENCARGOS SOCIAIS	0,00	32.835,09	22.846,79	22.186,79	0,00	10.648,30
OUTRAS DESPESAS CORRENTES	0,00	12.766,85	6.255,45	6.255,45	0,00	6.511,40
Total	0,00	20.068,24	16.591,34	15.931,34	0,00	4.136,90
	0,00	32.835,09	22.846,79	22.186,79	0,00	10.648,30
Restos a Pagar Processados e Não Processados Liquidados	Em Exercícios Anteriores (a)	Em 31/12 do Exercício Anterior (b)	Pagos (c)	Cancelados (d)	Saldo (e) = (a+b-c-d)	
DESPESAS CORRENTES						
OUTRAS DESPESAS CORRENTES	1.355,28	4.800,27	4.600,00	0,00	1.555,55	
Total	1.355,28	4.800,27	4.600,00	0,00	1.555,55	


Joaquim Landim Neto
 Contador
 CRC/PE 15.591/O-9 T
 CPF: 666.351.524-15
 CONTADOR


ANTONIO DE PADUA AMADOR DE
 SECRETÁRIO

Notas Explicativas

Nota 1 - Aspectos Gerais

O Balanço Orçamentário previsto no art. 102 da Lei Federal 4.320/64 apresenta as receitas estimadas e as despesas fixadas no orçamento em confronto com as receitas arrecadadas e as despesas executadas, respectivamente. A partir do confronto entre as receitas executadas com as estimadas, é possível avaliar o desempenho da arrecadação no exercício em questão. Quando confrontadas as despesas executadas com as autorizadas, é possível analisar as despesas da administração mediante a autorização legislativa que orientou os gastos e também a ação do gestor. O confronto das diferenças entre as receitas previstas e as despesas fixadas, bem como entre as receitas e despesas executadas, permite o conhecimento do resultado orçamentário: superávit (receita maior que despesa) ou déficit (despesa maior que a receita).

Em sua estrutura, deve evidenciar as receitas e as despesas orçamentárias por categoria econômica, confrontar o orçamento inicial e as suas alterações com a execução, demonstrar o resultado orçamentário e discriminar:

- (a) as receitas por fonte (espécie); e
- (b) as despesas por grupo de natureza.

O Balanço Orçamentário é composto por:

§ Quadro Principal: são apresentadas as receitas e despesas previstas em confronto com as realizadas. As receitas e despesas são apresentadas conforme a classificação por natureza. No caso da despesa, a classificação funcional também é utilizada complementarmente à classificação por natureza. Ainda no Quadro Principal, as receitas são informadas pelos valores líquidos das respectivas deduções, tais como restituições, descontos, retificações, deduções para o Fundeb e repartições de receita tributária entre os entes da Federação, quando registradas como dedução.

§ Quadro da Execução dos Restos a Pagar Não Processados: são informados os restos a pagar não processados inscritos até o exercício anterior nas respectivas fases de execução. Os restos a pagar inscritos na condição de não processados que tenham sido liquidados em exercício anterior ao de referência compõem o Quadro da Execução de Restos a Pagar Processados.

§ Quadro da Execução dos Restos a Pagar Processados e Restos a Pagar Não Processados Liquidados: são informados os restos a pagar processados inscritos até o exercício anterior nas respectivas fases de execução. São informados, também, os restos a pagar inscritos na condição de não processados que tenham sido liquidados em exercício anterior.

Nota 2 - Critérios de Reconhecimento e Classificação das Receitas Orçamentárias

O Balanço Orçamentário evidencia as receitas orçamentárias detalhadas em níveis relevantes de análise, confrontando o orçamento inicial e as suas alterações com a execução, demonstrando o resultado orçamentário, conforme NBC T 16.6 (Resolução CFC nº 1.133/2008).

O Balanço Orçamentário é estruturado de forma a evidenciar a integração entre o planejamento e a execução orçamentária, e o seu formato está de acordo com o

Notas Explicativas

Manual de Contabilidade Aplicada ao Setor público, 6ª EDIÇÃO.

Durante o exercício financeiro de 2018, as receitas realizadas atingiram a cifra de R\$ 18.046.514,29 (DEZOITO MILHOES QUARENTA E SEIS MIL QUINHENTOS E QUATORZE REAIS E VINTE E NOVE CENTAVOS), perfazendo o percentual de 84,43% da previsão inicial.

As Receitas são apresentadas sem ajuste inflacionário, ou seja, em moeda original do ano de realização, expressos em reais.

As receitas estão demonstradas pelos seus valores líquidos, e as deduções do FUNDEB demonstradas nos anexos da Lei 4.320/1964.

Ressalte-se que as receitas tributárias e transferências correntes inicialmente previstas sofreram as maiores reduções em suas arrecadações, em virtude por conta da grave crise econômica a qual estão compartilhando os Municípios brasileiros.

Nota 3 - Critérios de Reconhecimento e Classificação das Despesas Orçamentárias

As despesas orçamentárias, resultantes de autorização legislativa prevista na Lei Orçamentária Anual para o exercício financeiro de 2018, seguem o regime contábil da competência e a respectiva execução orçamentária prevista no Capítulo III da Lei Federal nº 4.320/64, sendo consideradas realizadas quando do seu empenho (art. 35 da Lei Federal nº 4.320/64) para efeito orçamentário, e quando da sua liquidação para efeito contábil.


As despesas são apresentadas sem ajuste inflacionário, ou seja, em moeda original do ano de realização, expressos em reais.

As despesas estão listadas pelos seus valores empenhados, liquidados e pagos no exercício, além de apresentar sua dotação inicial, atualizada e o respectivo saldo.

As dotações orçamentárias fixadas originalmente foram atualizadas através da abertura de créditos adicionais suplementares autorizados na Lei Orçamentária, sendo empenhado 52,41 % da despesa fixada atualizada.

Dotação Inicial	Dotação Atualizada	Total Empenhado	Total Liquidado	Total Pago	Saldo Orçamentário do Exercício
21.375.000,00	24.951.808,30	13.076.199,41	13.055.315,23	13.040.123,05	11.875.608,89

Notas Explicativas



Joaquim Landim Neto
Contador
CRC/PE 15.591/O-9 T
CPF: 666.351.524-15
CONTADOR



ANTONIO DE PADUA AMADOR DE
SECRETÁRIO

Prefeitura Municipal do Crato

Balanço Financeiro

Exercício: 2018

Período: 01/01/2018 a 31/12/2018

0901 - Fun. de Prev.Soc.do Mun.Crato-Previcrato

DCASP (Art. 1º, III da Portaria nº 700 de 10 de Dezembro de 2014)

Ingressos			Dispêndios		
Especificação	Exercício Atual	Exercício Anterior	Especificação	Exercício Atual	Exercício Anterior
Receita Orçamentária (I)	18.046.514,29	22.003.224,78	Despesa Orçamentária (VI)	13.076.199,41	9.783.868,29
Ordinaria	0,00	61.674,32	Vinculada	13.076.199,41	9.783.868,29
Vinculada	18.046.514,29	21.941.550,46	Contribuição para o RPPS - PLano Previdenciário	13.076.199,41	9.783.868,29
Contribuição para o RPPS - Compensação Financeira	36.458,20	0,00			
Contribuição para o RPPS - PLano Previdenciário	18.010.056,09	21.941.550,46			
Transferências Financeiras Recebidas (II)	818,64	0,00	Transferências Financeiras Concedidas (VII)	0,00	0,00
Fun. de Prev.Soc.do Mun.Crato-Previcrato	818,64	0,00			
Recebimentos Extraorçamentários (III)	1.202.639,40	721.948,48	Pagamentos Extraorçamentários (VIII)	1.022.827,73	724.514,38
CONTRIBUIÇÃO SINDICAL (ANUAL)	0,00	635,43	CONTRIBUIÇÃO SINDICAL (ANUAL)	0,00	635,43
CONVENIO ARAJARA PARK	5.204,00	525,60	CONVENIO ARAJARA PARK	4.673,60	525,60
Contribuicao Previdenciaria - INSS	26.965,85	30.962,91	Contribuicao Previdenciaria - INSS	29.566,06	32.032,26
EMPRESTIMO CONSIGNADO (BRADESCO)	48.040,89	0,00	EMPRESTIMO CONSIGNADO (BRADESCO)	37.571,89	0,00
EMPRÉSTIMO CONSIGNAVEL BANCO DO BRASIL.	685.101,72	404.569,73	EMPRÉSTIMO CONSIGNAVEL BANCO DO BRASIL.	615.434,45	404.569,73
EMPRÉSTIMO CONSIGNAVEL CEF.	2.521,73	0,00	INSS EMPRESAS	7.086,75	0,00
Empenhado a Pagar Nao Processado	20.884,18	32.835,09	IRRF	294.434,01	227.131,96
Empenhado a Pagar Processado	15.192,18	4.800,27	ISS	6.024,02	2.070,51
INSS EMPRESAS	7.086,75	0,00	MULTAS E JUROS	742,80	0,00
IRRF	382.199,97	244.655,58	Restos a Pagar 2016	0,00	57.051,77
ISS	8.129,83	2.528,89	Restos a Pagar 2017	26.786,79	0,00
MULTAS E JUROS	742,80	0,00	Salario Familia	507,36	497,12
Salario Familia	569,50	434,98			
Saldo do Exercício Anterior (IV)			Saldo para Exercício Seguinte (IX)		
Caixa e Equivalente de Caixa	78.453.892,72	66.237.102,13	Caixa e Equivalente de Caixa	83.604.837,91	78.453.892,72
BB.....36.377-4 (PAG PREVIDENCIARIO))	19.912.117,01	12.710.518,58	BB.....36.377-4 (PAG PREVIDENCIARIO))	13.888.779,05	19.912.117,01
BB.....36.993-4 (MOVIMENTO))	1,85	65,65	BB.....36.993-4 (MOVIMENTO))	0,00	1,85
BB.....36.994-2 (RESERVA ADMINISTRAT.))	563.386,19	225.061,68	BB.....36.994-2 (RESERVA ADMINISTRAT.))	339.977,78	563.386,19
BB.....48.264-1 (RESERVA EXERC.ANT.))	966.887,17	707.398,89	BB.....48.264-1 (RESERVA EXERC.ANT.))	1.408.078,60	966.887,17
CEF.....322-0 (RESERVA ADMINIST.))	23.826.084,22	20.497.758,12	BNB 62.652-1 (BNB PLUS))	1.551.235,81	0,00
PAULISTA.....280-3 (FUNDO SICILIA RF))	13.654.364,43	12.786.272,10	BRAD 2.342-1 (FRAM CAPITAL))	8.764,59	0,00
PAULISTA.....2.684-4 (RHODES INVESTIMENTO))	13.672.051,55	12.583.053,63	BRAD 2.342-1 (LTF))	2.025.286,07	0,00
PAULISTA.....26.833-2 (FI PART. CAIS MAUA))	2.940.536,87	2.982.184,48	BRAD 26.676-0 (BRADESCO FI RF))	1.562.801,93	0,00

Prefeitura Municipal do Crato

Balanco Financeiro


Exercicio: 2018

Periodo: 01/01/2018 a 31/12/2018

0901 - Fun. de Prev.Soc.do Mun.Crato-Previcrato

DCASP (Art. 1º, III da Portaria nº 700 de 10 de Dezembro de 2014)

Ingressos			Dispêndios		
Especificação	Exercício Atual	Exercício Anterior	Especificação	Exercício Atual	Exercício Anterior
PAULISTA.....26.837-5 (FI MULTIMERCADO OSLO))	2.918.463,43	2.981.508,71	CEF.....322-0 (RESERVA ADMINIST.))	32.727.023,93	23.826.084,22
PAULISTA.....26.872-3 (BOTAFOGO INSTITUCION))	0,00	763.280,29	PAULISTA.....280-3 (FUNDO SICILIA RF))	13.033.561,83	13.654.364,43
			PAULISTA.....2.684-4 (RHODES INVESTIMENTO))	11.328.877,50	13.672.051,55
			PAULISTA.....26.833-2 (FI PART. CAIS MAUA))	2.900.690,30	2.940.536,87
			PAULISTA.....26.837-5 (FI MULTIMERCADO OSLO))	2.829.760,52	2.918.463,43
Depósitos Restituíveis e Valores Vinculados	0,00	0,00	Depósitos Restituíveis e Valores Vinculados	0,00	0,00
Total (V) = (I + II + III + IV)	97.703.865,05	88.962.275,39	Total (X) = (VI + VII + VIII + IX)	97.703.865,05	88.962.275,39


Joaquim Landim Neto
 Contador
 CRC/PE 15.591/O-9 T
 CPF: 666.351.524-15
 CONTADOR


ANTONIO DE PADUA AMADOR DE
 SECRETÁRIO

Notas Explicativas**Nota 1 - Aspectos Gerais**

O Balanço Financeiro (BF)1 evidencia as receitas e despesas orçamentárias, bem como os ingressos e dispêndios extraorçamentários, conjugados com os saldos de caixa do exercício anterior e os que se transferem para o início do exercício seguinte e foi elaborado de acordo com as instruções da IPC 06 e com o Manual de Contabilidade Aplicada ao Setor público, 6ª EDIÇÃO e de conforme ao NBC T 16.6 (Resolução CFC nº 1.133/2008).

Assim, o Balanço Financeiro contempla duas seções: Ingressos (Receitas Orçamentárias e Recebimentos Extraorçamentários) e Dispêndios (Despesa Orçamentária e Pagamentos Extraorçamentários), que se equilibram com a inclusão do saldo em espécie do exercício anterior na coluna dos ingressos e o saldo em espécie para o exercício seguinte na coluna dos dispêndios.

BF é elaborado utilizando-se as seguintes classes do Plano de Contas Aplicado ao Setor Público (PCASP):

- § Classes 1 (ativo) e 2 (passivo) para os recebimentos e pagamentos extraorçamentários, bem como para o saldo em espécie do exercício anterior e o saldo em espécie a transferir para o exercício seguinte;
- § Classes 4 (variações patrimoniais aumentativas) e 3 (variações patrimoniais diminutivas) para as transferências financeiras recebidas e concedidas, respectivamente;
- § Classe 5 para o preenchimento dos restos a pagar inscritos no exercício, conforme parágrafo único do artigo 103 da Lei n.º 4.320/1964; e
- § Classe 6 para o preenchimento das informações de execução da receita e despesa orçamentária.

Conforme as regras do MCASP, as informações são apresentadas por fonte/destinação de recursos, segregando em destinações ordinárias e vinculadas. O detalhamento das vinculações é feito de acordo com as principais áreas de atuação do setor público.

O Balanço Financeiro está de acordo com o Manual de Contabilidade Aplicada ao Setor público, 6ª EDIÇÃO e de conforme ao NBC T 16.6 (Resolução CFC nº 1.133/2008).

O Balanço Financeiro evidencia a movimentação financeira das entidades do setor público no período a que se refere, e discrimina:

- (a) a receita orçamentária realizada por destinação de recurso (destinação vinculada e/ou destinação ordinária);
- (b) a despesa orçamentária executada por destinação de recurso (destinação vinculada e/ou destinação ordinária);
- (c) os recebimentos e os pagamentos extraorçamentários;
- (d) as transferências financeiras decorrentes, ou não, da execução orçamentária; e
- (e) o saldo inicial e o saldo final em espécie.

Nota 2 - Critérios de Reconhecimento e Classificação das Receitas e Despesas Orçamentárias

Notas Explicativas

No Balço Financeiro, as receitas e despesas orçamentárias estão elencadas por fonte de recursos.

A unidade gestora registrou Ingressos de receitas orçamentárias no montante de R\$ 18.046.514,29 (DEZOITO MILHOES QUARENTA E SEIS MIL QUINHENTOS E QUATORZE REAIS E VINTE E NOVE CENTAVOS).

Em sua maioria, as receitas orçamentárias arrecadadas foram utilizadas como transferências concedidas as demais unidades orçamentárias, para o custeio de suas despesas.

As despesas foram reconhecidas de acordo com o seu empenhamento, ou seja, antes mesmo do fato gerador da despesa ter ocorrido, conforme art. 60 da Lei Federal nº 4.320/64, de forma que as despesas empenhadas e não pagas, reconhecidas como empenhada a pagar, são acrescidas do lado dos "Ingressos", conforme parágrafo único do art. 103 da Lei Federal nº 4.320/64. O processamento das despesas ocorreu adotando o Regime de Competência.

Nota 3 - Critérios de Reconhecimento e Classificação dos Recebimentos Extraorçamentários

As transferências financeiras são resultantes de devoluções de transferências concedidas as demais unidades orçamentárias.

As contas listadas como Recebimentos Extra orçamentários são todas aquelas cujos valores transitaram positivamente em contas do sistema financeiro.

Consideram-se ainda os valores registrados com empenhados a pagar, que por força do parágrafo único do artigo 103 da Lei Federal 4.320/64 compõem esse grupo para fazer contrapartida aos valores empenhados na despesa orçamentária e não pagos.

Nota 4 - Critérios de Reconhecimento e Classificação dos Pagamentos Extraorçamentários

As contas listadas no grupo de pagamentos extraorçamentários são todas aquelas cujos valores transitaram negativamente em contas do sistema financeiro. Nesse grupo são evidenciados os pagamentos que não precisam se submeter ao processo de execução orçamentária, como os restos a pagar, depósitos de diversas origens, consignações.


Nota 5 – Demonstração Financeira Sintética

De conformidade com a Lei nº 4.320/64, e a Portaria SOF nº 8, de 04/02/85, os dados da execução financeira, de forma sintética, são os seguintes:

Receitas Orçamentárias		Despesas Orçamentárias	
Receitas Correntes	13.013.853,76	Previdência Social	13.076.199,41

Notas Explicativas

Contribuições	7.719.858,39		0,00
Receita Patrimonial	5.257.537,17		0,00
Outras Receitas Correntes	36.458,20		0,00
Receitas Correntes intra-orçamentária	9.578.626,83		0,00
Receitas de Contribuições Intra-orçamentária	9.578.626,83		0,00
Deduções	-4.545.966,30		0,00
Outras deduções	-4.545.966,30		0,00
Dedução Fundeb	0,00		
Receita Total	18.046.514,29	Despesa Total	13.076.198,41


Joaquim Landim Neto
 Contador
 CRC/PE 15.591/O-9 T
 CPF: 666.351.524-15
 CONTADOR


 ANTONIO DE PADUA AMADOR DE
 SECRETÁRIO

Prefeitura Municipal do Crato

Balanco Patrimonial

Exercício: 2018

Período: 01/01/2018 a 31/12/2018

0901 - Fun. de Prev.Soc.do Mun.Crato-Previcrato

DCASP (Art. 1º, III da Portaria nº 700 de 10 de Dezembro de 2014)

Ativo			Passivo		
Especificação	Exercício Atual	Exercício Anterior	Especificação	Exercício Atual	Exercício Anterior
ATIVO CIRCULANTE	83.608.354,75	78.457.534,98	PASSIVO CIRCULANTE	210.543,62	28.831,48
CAIXA E EQUIVALENTES DE CAIXA	83.604.837,91	78.453.892,72	OBRIGAÇÕES TRABALHISTAS, PREVIDENCIÁRIAS E ASSISTENCIAIS A PA	6.476,52	1.555,55
CAIXA E EQUIVALENTES DE CAIXA EM MOEDA NACIONAL	83.604.837,91	78.453.892,72	PESSOAL A PAGAR	6.476,52	1.555,55
CAIXA E EQUIVALENTES DE CAIXA EM MOEDA NACIONAL - CONSOLIDA	83.604.837,91	78.453.892,72	PESSOAL A PAGAR - CONSOLIDAÇÃO	6.476,52	1.555,55
BANCOS CONTA MOVIMENTO - DEMAIS CONTAS	83.604.837,91	78.453.892,72	PESSOAL A PAGAR	6.476,52	1.555,55
Banco do Brasil	15.636.835,43	21.442.392,22	SALÁRIOS, REMUNERAÇÕES E BENEFÍCIOS	6.476,52	1.555,55
Caixa Econômica Federal	32.727.023,93	23.826.084,22	FORNECEDORES E CONTAS A PAGAR A CURTO PRAZO	10.931,21	4.600,00
Bradesco	3.596.852,59	0,00	FORNECEDORES E CONTAS A PAGAR NACIONAIS A CURTO PRAZO	10.931,21	4.600,00
Demais Bancos	31.644.125,96	33.185.416,28	FORNECEDORES E CONTAS A PAGAR NACIONAIS A CURTO PRAZO - C	10.931,21	4.600,00
DEMAIS CRÉDITOS E VALORES A CURTO PRAZO	0,00	62,14	FORNECEDORES NACIONAIS	10.931,21	4.600,00
OUTROS CRÉDITOS A RECEBER E VALORES A CURTO PRAZO	0,00	62,14	FORNECEDORES NÃO FINANCIADOS A PAGAR	10.931,21	4.600,00
OUTROS CRÉDITOS A RECEBER E VALORES A CURTO PRAZO - CONSO	0,00	62,14	DEMAIS OBRIGAÇÕES A CURTO PRAZO	193.135,89	22.675,93
CRÉDITOS A RECEBER POR REEMBOLSO DE SALÁRIO FAMÍLIA	0,00	62,14	VALORES RESTITUÍVEIS	193.135,89	22.675,93
ESTOQUES	3.516,84	3.580,12	VALORES RESTITUÍVEIS - CONSOLIDAÇÃO	193.135,89	22.675,93
ALMOXARIFADO	3.516,84	3.580,12	CONSIGNAÇÕES	2.093,72	4.693,93
ALMOXARIFADO - CONSOLIDAÇÃO	3.516,84	3.580,12	INSS	2.093,72	4.693,93
ALMOXARIFADO GERAL	3.516,84	3.580,12	IMPOSTO SOBRE A RENDA RETIDO NA FONTE - IRRF	105.289,58	17.523,62
ATIVO NÃO CIRCULANTE	397.268,97	255.573,00	ISS	2.564,19	458,38
IMOBILIZADO	397.268,97	255.573,00	RETENÇÕES - EMPRÉSTIMOS E FINANCIAMENTOS	82.658,00	0,00
BENS MOVEIS	151.893,00	151.893,00	OUTROS CONSIGNATARIOS	530,40	0,00
BENS MOVEIS- CONSOLIDAÇÃO	151.893,00	151.893,00	PASSIVO NAO-CIRCULANTE	286.069.315,65	255.017.865,68
DEMAIS BENS MÓVEIS	151.893,00	151.893,00	PROVISÕES A LONGO PRAZO	286.069.315,65	255.017.865,68
OUTROS BENS MÓVEIS	151.893,00	151.893,00	PROVISÕES MATEMÁTICAS PREVIDENCIÁRIAS A LONGO PRAZO	286.069.315,65	255.017.865,68
BENS IMÓVEIS	264.245,85	103.680,00	PROVISÕES MATEMÁTICAS PREVIDENCIÁRIAS A LONGO PRAZO - CON	286.069.315,65	255.017.865,68
BENS IMOVEIS- CONSOLIDAÇÃO	264.245,85	103.680,00	PLANO PREVIDENCIARIO - PROVISOES DE BENEFICIOS A CONCEDE	286.069.315,65	255.017.865,68
DEMAIS BENS IMÓVEIS	264.245,85	103.680,00	APOSENTADORIAS/PENSÕES/OUTROS BENEFÍCIOS A CONCEI	286.069.315,65	255.017.865,68
OUTROS BENS IMÓVEIS	264.245,85	103.680,00	Total do Passivo	286.279.859,27	255.046.697,16
(-) DEPRECIÇÃO, EXAUSTÃO E AMORTIZAÇÃO ACUMULADAS	-18.869,88	0,00	Patrimônio Líquido		
(-) DEPRECIÇÃO, EXAUSTÃO E AMORTIZAÇÃO ACUMULADAS - CONSC	-18.869,88	0,00	Especificação	Exercício Atual	Exercício Anterior
(-) DEPRECIÇÃO ACUMULADA - BENS MÓVEIS	-18.869,88	0,00	RESULTADOS ACUMULADOS	-202.274.235,55	-176.333.589,18
(-) DEPRECIÇÃO ACUMULADA DE DEMAIS BENS MÓVEIS	-18.869,88	0,00	SUPERÁVITS OU DÉFICITS ACUMULADOS	-202.274.235,55	-176.333.589,18
			SUPERÁVITS OU DÉFICITS ACUMULADOS - CONSOLIDAÇÃO	-202.274.235,55	-176.333.589,18
			SUPERÁVITS OU DÉFICITS DO EXERCÍCIO	-25.940.646,37	-176.333.589,18

Prefeitura Municipal do Crato

Balanco Patrimonial

Exercício: 2018

Período: 01/01/2018 a 31/12/2018


0901 - Fun. de Prev.Soc.do Mun.Crato-Previcrato

DCASP (Art. 1º, III da Portaria nº 700 de 10 de Dezembro de 2014)


Ativo			Passivo		
Especificação	Exercício Atual	Exercício Anterior	Especificação	Exercício Atual	Exercício Anterior
			Total do Passivo	286.279.859,27	255.046.697,16
			Patrimônio Líquido		
			Especificação	Exercício Atual	Exercício Anterior
			SUPERAVITS OU DEFICITS DE EXERCÍCIOS ANTERIORES	-176.333.589,18	0,00
			Total do Patrimônio Líquido	-202.274.235,55	-176.333.589,18
Total	84.005.623,72	78.713.107,98	Total	84.005.623,72	78.713.107,98
Ativo Financeiro	83.608.354,75	78.457.534,98	Passivo Financeiro	210.543,62	28.831,48
Ativo Permanente	397.268,97	255.573,00	Passivo Permanente	286.069.315,65	255.017.865,68
Saldo Patrimonial				-202.274.235,55	-176.333.589,18

Compensações

Especificação	Exercício Atual	Exercício Anterior	Especificação	Exercício Atual	Exercício Anterior
Saldo dos Atos Potenciais Ativos			Saldo dos Atos Potenciais Passivos		
Garantias e Contragarantias Recebidas	0,00	0,00	Garantias e Contragarantias Concedidas	0,00	0,00
Direitos Conveniados e Outros Instrumentos	0,00	0,00	Direitos Conveniados e Outros Instrumentos	0,00	0,00
Direitos Contratuais	0,00	0,00	Obrigações Contratuais	0,00	0,00
Outros Atos Potenciais do Ativo	0,00	0,00	Outros Atos Potenciais do Passivo	0,00	0,00
Total	0,00	0,00	Total	0,00	0,00



Joaquim Landim Neto
Contador
CRC/PE 15.591/O-9 T
CPF: 686.351.524-15
CONTADOR



ANTONIO DE PADUA AMADOR DE
SECRETÁRIO

Notas Explicativas

Nota 1 - Aspectos Gerais

O Balanco Patrimonial evidencia a situacao patrimonial da entidade em 31 de Dezembro de 2018.

Mediante sua observacao, e possivel conhecer qualitativa e quantitativamente a composicao dos bens e direitos (ativos), das obrigacoes (passivos), e dos capitais, reservas e resultados acumulados (patrimonio liquido).

Por exigencia dos novos modelos da Secretaria do Tesouro Nacional, convencionou-se que os ativos segregam-se em circulante e nao circulante, por outro lado, firmou-se que os passivos segregam-se tambem em circulante e nao circulante. Por fim, sao tambem apresentados o Patrimonio Liquido e o grupo de contas de compensacao.

Podem-se utilizar as seguintes definicoes para analisar o Balanco Patrimonial:

Ativo - Compreende os recursos controlados pela entidade como resultado de eventos passados e do qual se espera que fluam futuros beneficios economicos para a entidade.

Ativo Circulante - Compreende os ativos que atendam a qualquer um dos seguintes criterios: seja caixa ou equivalente de caixa; sejam realizaveis ou mantidos para venda ou consumo dentro do ciclo operacional da entidade; sejam mantidos primariamente para negociacao; que tiverem a expectativa de realizacao ate doze meses da data das demonstracoes contabeis.

Ativo Nao Circulante - Compreende os ativos realizaveis apos os doze meses seguintes a data de publicacao das demonstracoes contabeis, sendo composto por ativo realizavel a longo prazo, investimentos, imobilizado e intangivel.

Passivo - Compreendem as obrigacoes presentes da entidade, derivadas de eventos passados, cuja liquidacao se espera que resulte na saida de recursos da entidade capazes de gerar beneficios economicos.

Passivo Circulante - Compreende as obrigacoes conhecidas e estimadas que atendam a qualquer um dos seguintes criterios: tenham prazos estabelecidos ou esperados dentro do ciclo operacional da entidade; sejam mantidos primariamente para negociacao; tenham prazos estabelecidos ou esperados ate doze meses apos a data das demonstracoes contabeis.

Passivo Nao Circulante - Compreende as obrigacoes conhecidas e estimadas que nao atendam a nenhum dos criterios para serem classificadas no passivo circulante.

Patrimonio Liquido - E o interesse residual nos ativos da entidade depois de deduzidos todos os seus passivos.

Notas Explicativas

Superávit Financeiro - Corresponde a diferença positiva entre o ativo financeiro e o passivo financeiro. Para fins de abertura de crédito adicional, devem-se conjugar, ainda, os saldos dos créditos adicionais transferidos e as operações de crédito a eles vinculadas, em cumprimento ao parágrafo 2º do artigo 43 da Lei nº 4.320/1964.

Nota 2 - Critérios Contábeis de Mensuração dos Ativos

Os ativos estão segregados em "circulante" e "não circulante", com base em seus atributos de conversibilidade e exigibilidade.

Os ativos estão classificados como circulantes quando satisfazem a um dos seguintes critérios:

- estão disponíveis para realização imediata;
- têm a expectativa de realização até doze meses após a data das demonstrações contábeis.

O caixa ou equivalente de caixa apresenta uma redução em suas disponibilidades em relação ao ano anterior.

Os demais ativos estão classificados como não circulantes.

O ativo não circulante da entidade está representado pelas contas:

IMOBILIZADO: R\$ 397.268,97 (TREZENTOS E NOVENTA E SETE MIL DUZENTOS E SESSENTA E OITO REAIS E NOVENTA E SETE CENTAVOS)

Os bens móveis são reconhecidos inicialmente com base no valor de aquisição, produção ou construção, incluídos os custos de compra, impostos recuperáveis e outros custos necessários para colocar o bem em uso ou funcionamento.

Os gastos posteriores à aquisição ou ao registro do bem do ativo imobilizado são incorporados quando houver a possibilidade de geração de benefícios econômicos futuros ou potenciais de serviços.

O Conselho Federal de Contabilidade estabeleceu critérios e procedimentos para o registro contábil da depreciação no setor público, com adoção de forma obrigatória para os fatos ocorridos a partir de 1º de janeiro de 2010, conforme disposto na Norma Brasileira de Contabilidade - NBC T 16.9.

Durante o exercício de 2018 não foi realizado a depreciação dos Bens Móveis.

O Município, através da Controladoria Geral do Município, iniciou um levantamento de todos os bens imóveis do município, seu cadastro cartográfico e posterior registro

Notas Explicativas

no sistema SIM, que trará os valores reais ao Balanco. Diante do grande volume de bens imóveis a serem reavaliados e com base na NBC T 19.6 Reavaliação de Ativos no item 19.6.5.1, ainda não conclusivo.

Nota 3 - Critérios Contábeis de Mensuração dos Passivos

Os passivos estão segregados em "circulante" e "não circulante", com base em seus atributos de conversibilidade e exigibilidade.

Os passivos classificados como circulantes correspondem a valores exigíveis até doze meses após a data das demonstrações contábeis.

Com a adequação às Novas Normas de Contabilidade Aplicadas ao Setor Público, os Restos a Pagar Não Processados não fazem parte do Passivo, porém continuam sendo uma obrigação inclusa no Passivo Financeiro, para efeitos de cálculo do Saldo Patrimonial e superávit ou déficit financeiro.

As contas do passivo circulante evidenciadas no Balanco Patrimonial foram:

OBRIGAÇÕES TRABALHISTAS, PREVIDENCIÁRIAS E ASSISTENCIAIS A PAGAR A CURTO PRAZO: R\$ 6.476,52 (SEIS MIL QUATROCENTOS E SETENTA E SEIS REAIS E CINQUENTA E DOIS CENTAVOS)

FORNECEDORES E CONTAS A PAGAR A CURTO PRAZO: R\$ 10.931,21 (DEZ MIL NOVECENTOS E TRINTA E UM REAIS E VINTE E UM CENTAVOS)

DEMAIS OBRIGAÇÕES A CURTO PRAZO: R\$ 193.135,89 (CENTO E NOVENTA E TRES MIL CENTO E TRINTA E CINCO REAIS E OITENTA E NOVE CENTAVOS)

O passivo não circulante evidencia dívidas de longo prazo:

PROVISÕES A LONGO PRAZO: R\$ 286.069.315,65 (DUZENTOS E OITENTA E SEIS MILHOES SESENTA E NOVE MIL TREZENTOS E QUINZE REAIS E SESSENTA E CINCO CENTAVOS)

Nota 4 - Critérios Contábeis de Mensuração do Patrimônio Líquido

Com a adequação às Novas Normas de Contabilidade Aplicadas ao Setor Público, os Restos a Pagar Não Processados não fazem parte do Passivo.

O Patrimônio Líquido apresenta saldo de R\$ 202.274.235,55 (DUZENTOS E DOIS MILHOES DUZENTOS E SETENTA E QUATRO MIL DUZENTOS E TRINTA E CINCO REAIS E CINQUENTA E CINCO CENTAVOS).

Prefeitura Municipal do Crato

Balanco Patrimonial


0901 - Fun. de Prev.Soc.do Mun.Crato-Previcrato

Exercicio: 2018

Periodo: 01/01/2018 a 31/12/2018

DCASP (Art. 1º, III da Portaria nº 700 de 10 de Dezembro de 2014)

Notas Explicativas



Joaquim Landim Neto
CONTADOR
CRC/PE 13.391/O-9 T
CPF: 666.351.524-15
CONTADOR



ANTONIO DE PADUA AMADOR DE
SECRETÁRIO

Variações Patrimoniais Quantitativas


	Exercício Atual	Exercício Anterior		Exercício Atual	Exercício Anterior
VARIAÇÃO PATRIMONIAL AUMENTATIVA	18.057.958,77	286.199.425,86	VARIAÇÃO PATRIMONIAL DIMINUTIVA	43.998.605,14	264.740.850,24
CONTRIBUIÇÕES	17.298.485,22	15.946.853,43	PESSOAL E ENCARGOS	2.251.159,48	505.863,59
CONTRIBUIÇÕES SOCIAIS	17.298.485,22	15.946.853,43	REMUNERAÇÃO A PESSOAL	434.443,76	416.666,43
CONTRIBUIÇÕES SOCIAIS - RPPS	17.298.485,22	0,00	REMUNERAÇÃO A PESSOAL ATIVO CIVIL – ABRANGIDOS PELO RPPS	434.443,76	0,00
CONTRIBUIÇÕES SOCIAIS - RPPS - CONSOLIDAÇÃO	7.719.858,39	0,00	REMUNERAÇÃO A PESSOAL ATIVO CIVIL -- ABRANGIDOS PELO RPF	434.443,76	0,00
CONTRIBUIÇÃO DO SEGURADO AO RPPS	7.719.858,39	0,00	VENCIMENTOS E VANTAGENS FIXAS - PESSOAL CIVIL - RPPS	434.443,76	0,00
CONTRIBUIÇÃO DO SERVIDOR - RPPS	7.719.858,39	0,00	VENCIMENTOS E SALÁRIOS	434.443,76	0,00
CONTRIBUIÇÕES SOCIAIS - RPPS - INTRA OFSS	9.578.626,83	0,00	ENCARGOS PATRONAIS	78.946,56	88.897,16
CONTRIBUIÇÕES PATRONAIS AO RPPS	9.578.626,83	0,00	ENCARGOS PATRONAIS - RGPS	78.946,56	0,00
CONTRIBUIÇÃO PATRONAL DE SERVIDOR ATIVO - RPPS	9.578.626,83	0,00	ENCARGOS PATRONAIS - RGPS - INTER OFSS - UNIÃO	78.946,56	0,00
VARIAÇÕES PATRIMONIAIS AUMENTATIVAS FINANCEIRAS	711.570,87	5.994.697,03	CONTRIBUIÇÕES PREVIDENCIÁRIAS - INSS	78.946,56	0,00
REMUNERAÇÃO DE DEPÓSITOS BANCÁRIOS E APLICAÇÕES FINANCEIRAS	711.570,87	5.994.697,03	OUTRAS VARIAÇÕES PATRIMONIAIS DIMINUTIVAS - PESSOAL E ENCARGOS	1.737.769,16	300,00
REMUNERAÇÃO DE DEPÓSITOS BANCÁRIOS	711.570,87	0,00	OUTRAS VPD DE PESSOAL E ENCARGOS	1.737.769,16	0,00
REMUNERAÇÃO DE DEPÓSITOS BANCÁRIOS - CONSOLIDAÇÃO	711.570,87	0,00	OUTRAS VPD DE PESSOAL E ENCARGOS - CONSOLIDAÇÃO	1.737.769,16	0,00
RENDIMENTO DEPOSITO BANCARIO	711.570,87	0,00	OUTRAS VARIAÇÕES PATRIMONIAIS DIMINUTIVAS - PESSOAL	1.737.769,16	0,00
TRANSFERÊNCIAS E DELEGAÇÕES RECEBIDAS	818,64	0,00	BENEFÍCIOS PREVIDENCIÁRIOS E ASSISTENCIAIS	9.835.927,33	8.774.360,05
TRANSFERÊNCIAS INTRAGOVERNAMENTAIS	818,64	0,00	APOSENTADORIAS E REFORMAS	9.835.927,33	7.318.676,45
TRANSFERÊNCIAS RECEBIDAS PARA A EXECUÇÃO ORÇAMENTÁRIA	818,64	0,00	APOSENTADORIAS - RPPS	9.835.927,33	0,00
TRANSFERÊNCIAS RECEBIDAS PARA A EXECUÇÃO ORÇAMENTÁRIA - CONSOLIDAÇÃO	818,64	0,00	APOSENTADORIAS - RPPS - CONSOLIDAÇÃO	9.835.927,33	0,00
REPASSE RECEBIDO	818,64	0,00	PROVENTOS - PESSOAL CIVIL	9.835.927,33	0,00
VALORIZAÇÃO E GANHOS COM ATIVOS E DESINCORPORAÇÃO DE PAS	10.625,84	8.413,35	APOSENTADORIAS POR TEMPO DE CONTRIBUIÇÃO	9.835.927,33	0,00
GANHOS COM INCORPORAÇÃO DE ATIVOS	10.625,84	8.413,35	OUTROS BENEFÍCIOS PREVIDENCIÁRIOS E ASSISTENCIAIS	0,00	1.455.683,60
OUTROS GANHOS COM INCORPORAÇÃO DE ATIVOS	10.625,84	0,00	USO DE BENS, SERVIÇOS E CONSUMO DE CAPITAL FIXO	677.239,34	382.304,70
OUTROS GANHOS COM INCORPORAÇÃO DE ATIVOS - CONSOLIDAÇÃO	10.625,84	0,00	USO DE MATERIAL DE CONSUMO	25.134,27	3.456,81
OUTROS GANHOS COM INCORPORAÇÃO DE ATIVOS	10.625,84	0,00	CONSUMO DE MATERIAL	25.134,27	0,00
OUTRAS VARIAÇÕES PATRIMONIAIS AUMENTATIVAS	36.458,20	264.249.462,05	CONSUMO DE MATERIAL - CONSOLIDAÇÃO	25.134,27	0,00
REVERSÃO DE PROVISÕES E AJUSTES DE PERDAS	0,00	264.187.787,73	OUTROS MATERIAIS DE CONSUMO	25.134,27	0,00
DIVERSAS VARIAÇÕES PATRIMONIAIS AUMENTATIVAS	36.458,20	61.674,32	SERVIÇOS	633.235,19	361.265,59
COMPENSAÇÃO FINANCEIRA ENTRE RGPS/RPPS	36.458,20	0,00	DIÁRIAS	47.700,00	0,00

Variações Patrimoniais Quantitativas

	Exercício Atual	Exercício Anterior		Exercício Atual	Exercício Anterior
COMPENSAÇÃO FINANCEIRA ENTRE RGPS/RPPS - INTER OFSS - UN	36.458,20	0,00	DIÁRIAS - CONSOLIDAÇÃO	47.700,00	0,00
COMPENSAÇÃO FINANCEIRA ENTRE RGPS/RPPS	36.458,20	0,00	DIARIAS PESSOAL CIVIL	47.700,00	0,00
			SERVIÇOS TERCEIROS - PF	22.641,17	0,00
			SERVIÇOS TERCEIROS - PF - CONSOLIDAÇÃO	22.641,17	0,00
			OUTROS SERVICOS PRESTADOS POR PESSOA FISICA	22.641,17	0,00
			SERVIÇOS TERCEIROS - PJ	562.894,02	0,00
			SERVIÇOS TERCEIROS - PJ - CONSOLIDAÇÃO	562.894,02	0,00
			OUTROS SERVIÇOS TERCEIROS - PJ	562.894,02	0,00
			DEPRECIACÃO, AMORTIZACÃO E EXAUSTÃO	18.869,88	17.582,30
			DEPRECIACÃO	18.869,88	0,00
			DEPRECIACÃO - CONSOLIDAÇÃO	18.869,88	0,00
			DEPRECIACÃO DE IMOBILIZADO	18.869,88	0,00
			DEPRECIACÃO DE BENS MÓVEIS	18.869,88	0,00
			DESVALORIZACÃO E PERDA DE ATIVOS E INCORPORACÃO DE PASSIV	0,00	1.097,29
			PERDAS INVOLUNTÁRIAS	0,00	1.097,29
			TRIBUTÁRIAS	182.829,02	59.358,93
			CONTRIBUIÇÕES	182.829,02	59.358,93
			CONTRIBUIÇÕES SOCIAIS	182.829,02	0,00
			CONTRIBUIÇÕES SOCIAIS - INTER OFSS - UNIÃO	182.829,02	0,00
			PIS/PASEP	182.829,02	0,00
			OUTRAS VARIAÇÕES PATRIMONIAIS DIMINUTIVAS	31.051.449,97	255.017.865,68
			VPD DE CONSTITUIÇÃO DE PROVISÕES	0,00	255.017.865,68
			DIVERSAS VARIAÇÕES PATRIMONIAIS DIMINUTIVAS	31.051.449,97	0,00
			VARIAÇÕES PATRIMONIAIS DIMINUTIVAS DECORRENTES DE FATOS	31.051.449,97	0,00
			VARIAÇÕES PATRIMONIAIS DIMINUTIVAS DECORRENTES DE FATOS	31.051.449,97	0,00
			PROVISÕES MATEMÁTICAS PREVIDENCIÁRIAS	31.051.449,97	0,00
Resultado Patrimonial do Exercício - Déficit				25.940.646,37	21.458.575,62

Variações Patrimoniais Qualitativas

	Exercício Atual	Exercício Anterior
Incorporação de Ativo	160.565,85	94.580,00
Desincorporação de Passivo	0,00	0,00
Incorporação de Passivo	0,00	0,00
Desincorporação de Ativo	0,00	0,00


Joaquim Landim Neto
CRC/PE 15.691/O-9 T
CPF: 666.351.524-15
CONTADOR


ANTONIO DE PADUA AMADOR DE
SECRETÁRIO

Notas Explicativas

Nota 1 - Aspectos Gerais

A Demonstração das Variações Patrimoniais - DVP evidencia as variações quantitativas, o resultado patrimonial e as variações qualitativas decorrentes da execução orçamentária. As variações quantitativas são decorrentes de transações no setor público que aumentam ou diminuem o patrimônio líquido, e as variações qualitativas são decorrentes de transações no setor público que alteram a composição dos elementos patrimoniais sem afetar o patrimônio líquido. O resultado patrimonial do período é apurado pelo confronto entre as variações quantitativas aumentativas e diminutivas.

A Demonstração das Variações Patrimoniais - DVP evidencia as alterações ocorridas no patrimônio do Município durante o exercício financeiro, resultantes ou independentes da execução orçamentária. A DVP revela o Resultado Patrimonial, que pode ser positivo ou negativo, dependendo do resultado líquido das variações positivas e negativas.

A Demonstração das Variações Patrimoniais está prevista no art. 104 da Lei Federal nº 4.320/64, que assim define esse demonstrativo:

“A Demonstração das Variações Patrimoniais evidenciará as alterações verificadas no patrimônio, resultantes ou independentes da execução orçamentária, e indicará o resultado patrimonial do exercício.”

Contudo, com o advento das NBCASP - Normas Brasileiras de Contabilidade Aplicadas ao Setor Público, e de acordo com o MCASP - Manual de Contabilidade Aplicada ao Setor Público da STN - Secretaria do Tesouro Nacional, o referido demonstrativo sofreu algumas alterações para o exercício de 2015, de forma a evidenciar as variações patrimoniais quantitativas e qualitativas.

Entende-se por variações patrimoniais quantitativas aquelas decorrentes de transações no setor público que aumentam ou diminuem o patrimônio líquido, e são divididas em Variações Patrimoniais Aumentativas e Diminutivas.

Entende-se por variações patrimoniais qualitativas aquelas decorrentes da execução orçamentária que consistem em incorporação e desincorporação de ativos, bem como incorporação e desincorporação de passivos.

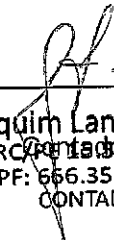
Nota 2 - Variações Patrimoniais Aumentativas

As variações patrimoniais aumentativas que nesta Prestação de Contas representam R\$ 18.057.958,77(DEZOITO MILHOES CINQUENTA E SETE MIL NOVECENTOS E CINQUENTA E OITO REAIS E SETENTA E SETE CENTAVOS) são decorrentes de transações no setor público que aumentam o patrimônio, notadamente destacadas pela receitas orçamentárias arrecadadas, valorizações e ganhos com ativo ou desincorporação de passivos (amortização ou interveniências passivas), além das deduções ao FUNDEB.

Notas Explicativas

Nota 3 - Variações patrimoniais diminutivas

As variações patrimoniais diminutivas que nesta Prestação de Contas representam R\$ 43.998.605,14 (QUARENTA E TRÊS MILHÕES NOVECENTOS E NOVENTA E OITO MIL SEISCENTOS E CINCO REAIS E QUATORZE CENTAVOS), são decorrentes de transações no setor público que diminuem o patrimônio. Dentre as variações diminutivas podemos destacar os repasses concedidos as demais unidades orçamentárias (transferências financeiras entre gestões).


Joaquim Landim Neto
CRC/PE 1031/O-9 T
CPF: 666.351.524-15
CONTADOR


ANTONIO DE PADUA AMADOR DE
SECRETÁRIO

Prefeitura Municipal do Crato

Demonstrativo da Dívida Fundada Interna

Exercício: 2018

Período: 01/01/2018 a 31/12/2018

0901 - Fun. de Prev.Soc.do Mun.Crato-Previcrato

Anexo 16, da Lei nº 4320, de 17/03/64 (Portaria SOF nº 8, de 04/02/85)

Conta	Saldo Anterior ao Período	Movimento no Período		Saldo para o Período Seguinte
		Inscrição	Baixa	
Nada a Registrar				



Joaquim Landim Neto
CRC/PE 15.581/O-9 T
CPF: 666.351.524-15
CONTADOR



ANTONIO DE PADUA AMADOR DE
SECRETÁRIO

Notas Explicativas

Não há notas explicativas para esse anexo.



Joaquim Landim Neto
Contador
CRC PE 13.551/O-9 T
CPF: 666.351.524-15
CONTADOR



ANTONIO DE PADUA AMADOR DE
SECRETÁRIO

Prefeitura Municipal do Crato

Demonstrativo da Dívida Flutuante

Exercício: 2018

Período: 01/01/2018 a 31/12/2018

0901 - Fun. de Prev.Soc.do Mun.Crato-Previcrato

Anexo 17, da Lei nº 4320, de 17/03/64 (Portaria SOF nº 8, de 04/02/85)

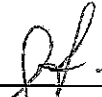
Conta	Saldo Anterior ao Período		Movimento no Período		Saldo para o Período Seguinte	
	Crédito	Débito	Inscrição	Baixa	Débito	Crédito
CRÉDITOS A RECEBER POR REEMBOLSO DE SALÁRIO	0,00	62,14	569,50	507,36	0,00	0,00
Salário Família	0,00	62,14	569,50	507,36	0,00	0,00
OUTROS CRÉDITOS A RECEBER E VALORES DE CURTO	0,00	0,00	742,80	742,80	0,00	0,00
MULTAS E JUROS	0,00	0,00	742,80	742,80	0,00	0,00
INSS	4.693,93	0,00	34.052,60	36.652,81	0,00	2.093,72
Contribuicao Previdenciaria - INSS	4.693,93	0,00	26.965,85	29.566,06	0,00	2.093,72
INSS EMPRESAS	0,00	0,00	7.086,75	7.086,75	0,00	0,00
IMPOSTO SOBRE A RENDA RETIDO NA FONTE - IRRF	17.523,62	0,00	382.199,97	294.434,01	0,00	105.289,58
IRRF	17.523,62	0,00	382.199,97	294.434,01	0,00	105.289,58
ISS	458,38	0,00	8.129,83	6.024,02	0,00	2.564,19
ISS	458,38	0,00	8.129,83	6.024,02	0,00	2.564,19
RETENÇÕES - EMPRÉSTIMOS E FINANCIAMENTOS	0,00	0,00	735.664,34	653.006,34	0,00	82.658,00
EMPRÉSTIMO CONSIGNADO (BRADESCO)	0,00	0,00	48.040,89	37.571,89	0,00	10.469,00
EMPRÉSTIMO CONSIGNAVEL BANCO DO BRASIL.	0,00	0,00	685.101,72	615.434,45	0,00	69.667,27
EMPRÉSTIMO CONSIGNAVEL CEF.	0,00	0,00	2.521,73	0,00	0,00	2.521,73
OUTROS CONSIGNATARIOS	0,00	0,00	5.204,00	4.673,60	0,00	530,40
CONVENIO ARAJARA PARK	0,00	0,00	5.204,00	4.673,60	0,00	530,40
EXECUCAO DE RESTOS A PAGAR	38.990,64	0,00	36.076,36	26.786,79	0,00	48.280,21
EXECUCAO DE RP NAO PROCESSADOS	32.835,09	0,00	20.884,18	22.186,79	0,00	31.532,48
EXECUCAO DE RP PROCESSADOS	6.155,55	0,00	15.192,18	4.600,00	0,00	16.747,73
Total Geral:	61.666,57	62,14	1.202.639,40	1.022.827,73	0,00	241.416,10


Joaquim Landim Neto
 CRC/PE-15.591/O-9 T
 CPF: 666.351.524-15
 CONTADOR


ANTONIO DE PADUA AMADOR DE
 SECRETÁRIO

Notas Explicativas

Não há notas explicativas para esse anexo.



Joaquim Landim Neto
CRC/PE 19.991/O-9 T
CPF: 666.351.524-15
CONTADOR



ANTONIO DE PADUA AMADOR DE
SECRETÁRIO

Prefeitura Municipal do Crato

Demonstração dos Fluxos de Caixa

Exercício: 2018

Período: 01/01/2018 a 31/12/2018

0901 - Fun. de Prev.Soc.do Mun.Crato-Previcrato

DCASP (Art. 1º, III da Portaria nº 700 de 10 de Dezembro de 2014)

	Exercício Atual	Exercício Anterior
Fluxo de Caixa das Atividades das Operações		
Ingressos	19.213.895,97	22.687.537,90
Receitas Derivadas e Originárias	8.467.887,46	22.003.224,78
Transferências Correntes Recebidas	9.578.626,83	0,00
Outros Ingressos Operacionais	1.167.381,68	684.313,12
Desembolsos	13.902.384,93	10.376.167,31
Pessoal e Demais Despesas	12.879.557,20	9.708.704,70
Juros e Encargos da Dívida	0,00	0,00
Transferências Concedidas	0,00	0,00
Outros Desembolsos Operacionais	1.022.827,73	667.462,61
Fluxo de Caixa Líquido das Atividades Operacionais (I)	5.311.511,04	12.311.370,59
Fluxo de Caixa das Atividades de Investimento		
Ingressos	0,00	0,00
Alienação de Bens	0,00	0,00
Amortização de Empréstimos e Financiamentos Concedidos	0,00	0,00
Outros Ingressos de Investimentos	0,00	0,00
Desembolsos	160.565,85	94.580,00
Aquisição de Ativo Não Circulante	160.565,85	94.580,00
Concessão de Empréstimos e Financiamentos	0,00	0,00
Outros Desembolsos de Investimentos	0,00	0,00
Fluxo de Caixa Líquido das Atividades de Investimento (II)	-160.565,85	-94.580,00
Fluxo de Caixa das Atividades de Financiamento		

Prefeitura Municipal do Crato

Demonstração dos Fluxos de Caixa

Exercício: 2018

Período: 01/01/2018 a 31/12/2018

0901 - Fun. de Prev.Soc.do Mun.Crato-Previcrato

DCASP (Art. 1º, III da Portaria nº 700 de 10 de Dezembro de 2014)

	Exercício Atual	Exercício Anterior
Ingressos	0,00	0,00
Operações de Crédito	0,00	0,00
Integralização do Capital Social de Empresas Dependentes	0,00	0,00
Transferências de Capital Recebidas	0,00	0,00
Outros Ingressos de Financiamentos	0,00	0,00
Desembolsos	0,00	0,00
Amortização/Refinanciamento da Dívida	0,00	0,00
Outros Desembolsos de Financiamentos	0,00	0,00
Fluxo de Caixa Líquido das Atividades de Financiamento (III)	0,00	0,00
Geração Líquida de Caixa e Equivalente de Caixa (I + II + III)	5.150.945,19	12.216.790,59
Caixa e Equivalente de Caixa Inicial	78.453.892,72	66.237.102,13
Caixa e Equivalente de Caixa Final	83.604.837,91	78.453.892,72
Quadro de Receitas Derivadas e Originárias		
Receita Tributária	0,00	0,00
Receita de Contribuições	7.719.858,39	16.657.016,42
Receita Patrimonial	711.570,87	5.284.534,04
Receita Agropecuária	0,00	0,00
Receita Industrial	0,00	0,00
Receita de Serviços	0,00	0,00
Remuneração das Disponibilidades	0,00	0,00
Outras Receitas Derivadas e Originárias	36.458,20	61.674,32
Total das Receitas Derivadas e Originárias	8.467.887,46	22.003.224,78

Prefeitura Municipal do Crato

Demonstração dos Fluxos de Caixa

Exercício: 2018

Período: 01/01/2018 a 31/12/2018

0901 - Fun. de Prev.Soc.do Mun.Crato-Previcrato

DCASP (Art. 1º, III da Portaria nº 700 de 10 de Dezembro de 2014)

	Exercício Atual	Exercício Anterior
Quadro de Transferências Recebidas e Concedidas		
Transferências Recebidas		
Intergovernamentais	0,00	0,00
da União	0,00	0,00
de Estados e Distrito Federal	0,00	0,00
de Municípios	0,00	0,00
Intragovernamentais	9.578.626,83	0,00
Outras Transferências Recebidas	0,00	0,00
Total das Transferências Recebidas	9.578.626,83	0,00
Transferências Concedidas		
Intergovernamentais	0,00	0,00
da União	0,00	0,00
de Estados e Distrito Federal	0,00	0,00
de Municípios	0,00	0,00
Intragovernamentais	0,00	0,00
Total das Transferências Concedidas	0,00	0,00
Quadro de Desembolsos de Pessoal e Demais Despesas por Função		
Previdência Social	12.879.557,20	9.708.704,70
Total dos Desembolsos de Pessoal e Demais Despesas por Função	12.879.557,20	9.708.704,70

Prefeitura Municipal do Crato

Demonstração dos Fluxos de Caixa

Exercício: 2018

Período: 01/01/2018 a 31/12/2018

0901 - Fun. de Prev.Soc.do Mun.Crato-Previcrato

DCASP (Art. 1º, III da Portaria nº 700 de 10 de Dezembro de 2014)

	Exercício Atual	Exercício Anterior
Quadro de Desembolsos de Juros e Encargos da Dívida		
Juros e Correção Monetária da Dívida Interna	0,00	0,00
Juros e Correção Monetária da Dívida Externa	0,00	0,00
Outros Encargos da Dívida	0,00	0,00
Total dos Juros e Encargos da Dívida	0,00	0,00


Joaquim Landim Neto
CRC/PE 15.591/O-9 T
CPF: 666.351.524-15
CONTADOR


ANTONIO DE PADUA AMADOR DE
SECRETÁRIO

Notas Explicativas

Nota 1 - Aspectos Gerais

A Demonstração dos Fluxos de Caixa (DFC) apresenta as entradas e saídas de caixa classificadas em fluxos operacional, de investimento e de financiamento.

Fluxo de Caixa das Atividades Operacionais

• **Ingressos das Operações**

Compreendem as receitas relativas às atividades operacionais líquidas das respectivas deduções e as transferências recebidas.

• **Desembolsos das Operações**

Compreendem as despesas relativas às atividades operacionais, demonstrando-se os desembolsos de pessoal, os juros e encargos sobre a dívida e as transferências concedidas.

Fluxo de Caixa das Atividades de Investimento

• **Ingressos de Investimento**

Compreendem as receitas referentes à alienação de ativos não circulantes e de amortização de empréstimos e financiamentos concedidos.

• **Desembolsos de Investimento**

Compreendem as despesas referentes à aquisição de ativos não circulantes e as concessões de empréstimos e financiamentos.

Fluxo de Caixa das Atividades de Financiamento

• **Ingressos de Financiamento**

Compreendem as obtenções de empréstimos, financiamentos e demais operações de crédito, inclusive o refinanciamento da dívida. Compreendem também a integralização do capital social de empresas dependentes.

DFC é elaborada utilizando-se contas da classe 6 (Controles da Execução do Planejamento e Orçamento), com filtros pelas naturezas orçamentárias de receitas e de despesas. Também faz uso, quando necessário, de outras contas e filtros necessários para marcar a movimentação extraorçamentária que eventualmente transitar pela conta Caixa e Equivalentes de Caixa.

DFC é elaborada pelo método direto e evidencia as movimentações ocorridas na conta Caixa e Equivalentes de Caixa, segregados nos fluxos das operações, dos investimentos e dos financiamentos.

A soma dos três fluxos deverá corresponder à diferença entre o saldo de Caixa e Equivalentes de Caixa do exercício em relação ao saldo de Caixa e Equivalentes de Caixa do exercício anterior.

Notas Explicativas

Nota 2 - Geração Líquida de Caixa e Equivalente de Caixa:

- Fluxo de Caixa Líquido das Atividades Operacionais.....:	R\$	5.311.511,04
- Fluxo de Caixa Líquido das Atividades de Investimento...:	R\$	-160.565,85
- Fluxo de Caixa Líquido das Atividades de Financiamento..:	R\$	0,00
- TOTAL.:	R\$	5.150.945,19
- Caixa e Equivalente de Caixa Inicial.....:	R\$	78.453.892,72
- Caixa e Equivalente de Caixa Final.....:	R\$	83.604.837,91


Joaquim Landim Neto
CRC/PA 0591/O-9 T
CPF: 666351.524-15
CONTADOR


ANTONIO DE PADUA AMADOR DE
SECRETÁRIO